



一、 项目后评价报告编制公司质量提升项目后评价项目可行性评审记录表

|      |            |       |            |
|------|------------|-------|------------|
| 评审人员 | 评审组会议      | 评审成员: | 杨文峰        |
| 评审日期 | 2023.10.27 | 评审地点  | 王勇         |
| 评审内容 | 评审内容       | 评审结论  | 通过         |
| 评审意见 | 评审意见       | 评审人   | 王勇         |
| 评审人  | 评审人        | 评审日期  | 2023.10.27 |






2022年11月10日

谢德贵

王雨航

2022

2022



急处理。 断液外溢氨泄漏后，进行事故初步应

在应急处置过程中，应防止发生二次事故。 报警，合成车间报警

进行处置；

公司级危险化学品泄漏综合演练预案，公司

情景三：启动

应急处置预案

应急处置预案

应急处置预案

应急处置预案

应急处置预案

应急处置预案

应急处置预案

应急处置预案

应急处置预案

应急处置预案



## 10. 非经常性损益及净资产收益率

10.1 非经常性损益

10.1.1 非经常性损益的构成

### 10.1.1.1 非经常性损益明细表

| 项目                   | 2015 年 12 月 31 日 | 2014 年 12 月 31 日 |
|----------------------|------------------|------------------|
| 非流动资产处置损益            | 1,000,000.00     | 1,000,000.00     |
| 越权审批或无合规依据的资金拨付产生的损益 | 1,000,000.00     | 1,000,000.00     |
| 计入当期损益的政府补助          | 1,000,000.00     | 1,000,000.00     |
| 除上述各项之外的其他营业外收入和支出   | 1,000,000.00     | 1,000,000.00     |
| 其他                   | 1,000,000.00     | 1,000,000.00     |
| 合计                   | 5,000,000.00     | 5,000,000.00     |

10.1.1.2 非经常性损益对公司净利润的影响

非经常性损益对公司净利润的影响如下表所示：

| 项目            | 2015 年 12 月 31 日 | 2014 年 12 月 31 日 |
|---------------|------------------|------------------|
| 非经常性损益        | 5,000,000.00     | 5,000,000.00     |
| 非经常性损益占净利润的比例 | 0.12%            | 0.12%            |

10.1.1.3 非经常性损益对公司净资产收益率的影响

非经常性损益对公司净资产收益率的影响如下表所示：

| 项目               | 2015 年 12 月 31 日 | 2014 年 12 月 31 日 |
|------------------|------------------|------------------|
| 非经常性损益           | 5,000,000.00     | 5,000,000.00     |
| 非经常性损益占净资产收益率的比例 | 0.01%            | 0.01%            |

10.1.1.4 非经常性损益对公司每股收益的影响

非经常性损益对公司每股收益的影响如下表所示：

| 项目             | 2015 年 12 月 31 日 | 2014 年 12 月 31 日 |
|----------------|------------------|------------------|
| 非经常性损益         | 5,000,000.00     | 5,000,000.00     |
| 非经常性损益占每股收益的比例 | 0.01%            | 0.01%            |

10.1.1.5 非经常性损益对公司经营活动产生的现金流量净额的影响

非经常性损益对公司经营活动产生的现金流量净额的影响如下表所示：

| 项目                      | 2015 年 12 月 31 日 | 2014 年 12 月 31 日 |
|-------------------------|------------------|------------------|
| 非经常性损益                  | 5,000,000.00     | 5,000,000.00     |
| 非经常性损益占经营活动产生的现金流量净额的比例 | 0.01%            | 0.01%            |

10.2 净资产收益率